

VLAS

BERICHTEN

VERANTW. UITGEVER :
C. VLAEMYNCK
BIEZENHOF 22
8790 WAREGEM

POSTKANT. VAN AFGIFTE :
8500 KORTRIJK MAIL

JAARGANG 2011

Nr. 7

20 mei

INHOUD

- Uitvoer vlasvezels leeft op..... 1
- De vlasmarkt 5
- Le marché du lin 6
- CAO vlasbereiding 2011-2012 .. 8
- Dubbele indexering uurloon
in mei..... 8
- Productie van gekeurd zaaizaad.. 8
- Belang IKKB-certificaat stijgt.. 10

Uitvoer vlasvezels leeft op Handelsoverschot vooral gevolg van prijsherstel

De wereldeconomie en -handel hernemen, maar het herstel verloopt trager dan verwacht, zeker in de Verenigde Staten en Europa. Misschien waren de verwachtingen ook wel te hoog gespannen. Het is immers geen simpel economisch dipje dat wij gekend hebben, maar een heuse recessie. Ondertussen lijkt het ergste toch achter de rug. De meeste bedrijven en sectoren pronken met mooie groeicijfers voor 2010, maar doorgaans wordt het precrisisniveau toch nog niet opnieuw geëvenaard.

De economische ontwikkelingen vinden een weerspiegeling in de exportcijfers. De waarde van de Vlaamse uitvoer steeg vorig jaar met 17% tot 256 miljard EUR. Die groei was echter niet alleen te danken aan de actievare wereldhandel, maar ook aan de hogere prijzen voor energie en grondstoffen. Dat niettegenstaande die groei, de Vlaamse export nog 4% onder het niveau bleef van 2008, geeft aan dat de Vlaamse exportbedrijven de recessie nog niet volledig hebben verteerd.

Een ander belangrijk gegeven is dat Belgische ondernemingen minder goed gewapend zijn om op de internationale markten te concurreren dan bedrijven uit onze buurlanden. Dat bleek vorig jaar alleszins nog uit de index voor de concurrentiekracht van het Wereld Economisch Forum. Op die ranglijst laten onze belangrijkste handelspartners Duitsland, Nederland, het Ver. Koninkrijk en Frankrijk ons land een eind achter zich. Onze voornaamste handicaps zijn de hoge loonkosten, de stoeve arbeidsmarkt, de te hoge en te complexe belastingen en de politieke instabiliteit. Terugwinnen van het verloren marktaandeel is dan ook een van de doelstellingen van het economisch ondersteuningsbeleid van de Vlaamse overheid.

<< >>

'Een herstel, dat echter nog niet bij machte bleek om de gevolgen van de jongste crisis uit te wissen', dat is ook de conclusie van onze analyse van de handelsbalans



EUROPEAN LINEN OF QUALITY

ALGEMEEN BELGISCH
VLASVERBOND vzw
OUDE-VESTINGSSTRAAT 15
8500 KORTRIJK
P.R. 000-0120391-14
TEL. 056/23 06 10
FAX 056/22 79 30
E-mail : info@vlasverbond.be
www.vlasverbond.be

woensdag 8 JUNI 2011

INFONAMIDDAG

zie blz. 7

donderdag 9 JUNI 2011

ALG. VERGADERING ABV

zie blz. 6

**DRIEWEKELIJKS INFORMATIEBLAD
VOOR DE VLASSECTOR**

Belgische in- en uitvoer van vlasvezels Importations et exportations belges de filasses de lin

	invoer - importations				uitvoer - exportations					
	hoeveelh.-volume (ton)		waarde-valeur (1.000 EUR)		hoeveelh.-volume (ton)		waarde-valeur (1.000 EUR)			
	2009	2010	2009	2010	2009	2010	2009	2010		
Breekvlas & gezwingeld vlas	19.806	31.650	21.183	36.938	40.823	55.371	39.430	68.187	Lins brisés & teillés	
Gehekeld vlas	4.319	4.163	5.652	6.806	7.401	8.627	12.006	16.128	Lins peignés	
Klodden & Andere vezels	69.551	53.740	12.205	12.089	56.965	60.462	15.946	21.724	Etoupes & Autres fibres	
TOTAAL	93.676	89.553	39.040	55.833	105.189	124.460	67.382	106.039	TOTAL	
			Exportoverschot 2010 (1.000 EUR)					50.206		
			Excédent exportation 2010 (1.000 EUR)							

(Bron: INR/NBB)

(Source: ICN/BNB)

voor vlasvezels, gebaseerd op de statistieken ons verstrekt door de Nationale Bank. Desalniettemin stemmen de resultaten 2010 ons hoopvol voor de toekomst.

De opmaak van statistieken gaat onvermijdelijk met onnauwkeurigheden gepaard, die vaak hun oorsprong vinden in een foutieve aangifte. Deze cijfers vormen daar helaas geen uitzondering op. Het volstaat de gemiddelde prijs te berekenen, om te zien dat sommige posten duidelijk in de verkeerde productgroep terecht zijn gekomen. Daarom verdienen in het kader van deze analyse de tendensen meer aandacht dan de naakte cijfers.

Exportoverschot herstelt zich

Wie de marktstipuuatie volgt, weet dat ook de handel in vlasvezels niet gespaard is gebleven van de diepe recessie, die de wereldeconomie de voorbije jaren in haar greep hield. 2008 in het bijzonder betekende voor onze sector een absoluut dieptepunt. Het jaar daarop zagen wij de volumes weliswaar opnieuw wat aantrekken - wat zich tijdens de campagne 2009/2010 voor de West-Europese Vezelbereiding vertaalde in een verkoopcijfer van gezwingeld vlas van net geen 125.000 ton - maar door de negatieve prijsspiraal die in 2009 nog overheerste, kwam dat niet of nauwelijks tot uiting in de waarde. Het

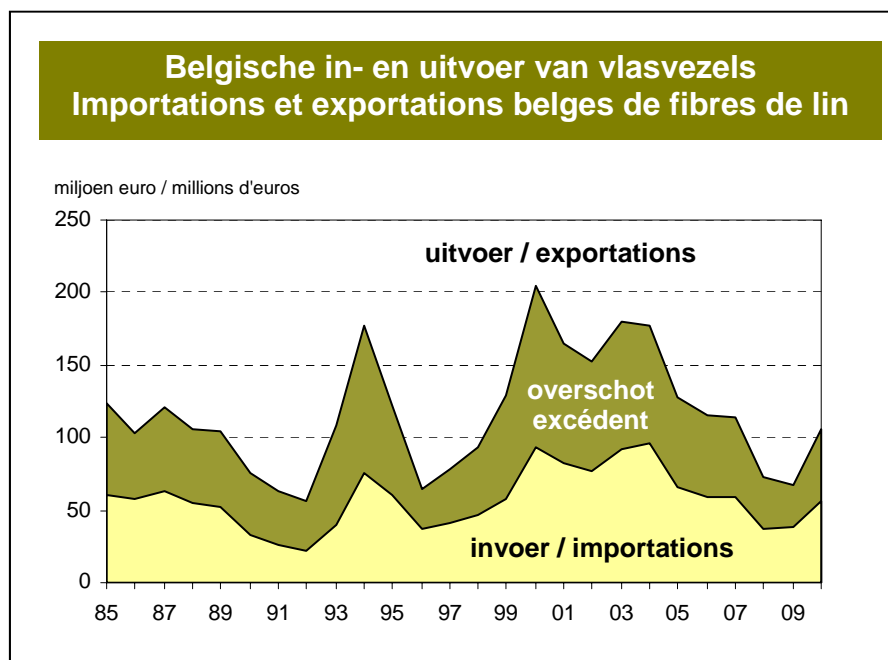
resultaat was een exportboni van ca. 28 miljoen euro, het slechtste resultaat sinds 1996.

Net als de (textiel)grondstoffen in het algemeen, heeft ook de vlasvezel - lange zowel als korte - vorig jaar kunnen profiteren van een voelbaar prijsherstel, dat uiteraard dient gezien tegen de achtergrond van het historisch lage prijspeil dat eraan voorafging. Die revalorisatie heeft ook het resultaat van onze handelsbalans 2010 duidelijk positief beïnvloed.

Zo steeg de waarde van onze uitvoer

met 57,4% tot 106 miljoen EUR, ook al stond daar 'maar' een aangroei in volume tegenover van 18%. Daarmee zitten wij echter nog op verre na niet terug op het precisisniveau. Aan de importzijde van de balans zien wij dat zelfs een lichte terugval in volume (-4%) niet kon beletten, dat de waarde van onze invoer met 43% steeg tot 55,8 miljoen EUR.

Ons exportboni, dat sinds 2003 bijna continu was afgekald, won vorig jaar opnieuw aan belang. **Het verschil tussen uitvoer- en invoerwaarde steeg met 77,2% tot 50,2 miljoen EUR, het**



beste resultaat van de afgelopen drie jaar.

Het is een publiek geheim dat wij ons handelsoverschot volledig realiseren op afzetmarkten buiten de EU. **Vorig jaar sloot de extracommunautaire handel met een boni van bijna 71 miljoen EUR. Onze handel met de andere EU-lidstaten, daarentegen, was voor 18,7 miljoen EUR deficitair.** De oorsprong voor dat tekort was uitsluitend terug te vinden in de rubriek 'breekvlas/gezwingeld vlas'.

1. UITVOER

1.1. Volume

Zoals al aangegeven, was er na het daljaar 2008, het jaar daarna al een hereneming in volume merkbaar. Die trend heeft zich vorig jaar verder doorgetrokken, waardoor ons **totaal exportvolume** uitkwam op **124.460 ton**. Vergelijken met het jaar voordien, betekende dat een **aangroei met 19.271 ton of 18,3%**. Onze export stond daarmee, in volume, op zijn hoogste peil sinds 2006.

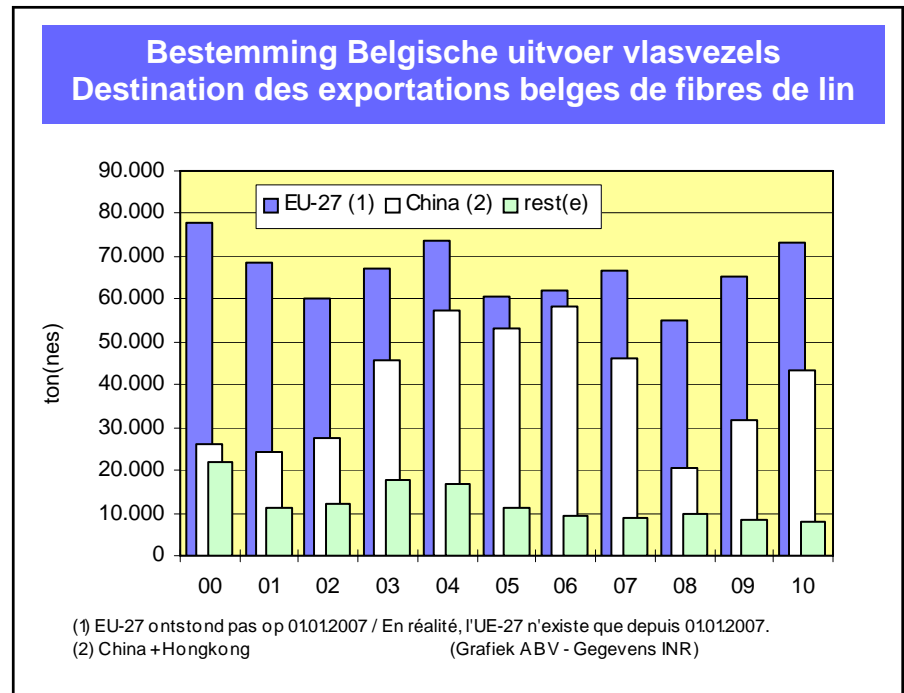
Net als in 2009, had de meeruitvoer ook nu een algemeen karakter. De relatief belangrijkste stijging noteerden wij voor breekvlas/gezwingeld vlas (+ 35,6%), waardoor dit exportcijfer klom tot zijn hoogste niveau sinds 2004.

Onze uitvoer van gehekelde vlas kende vanaf 2004 een sterke terugval. Vorig jaar was weliswaar voor het tweede jaar op rij een voorzichtige kentering merkbaar (+ 16,6%), maar wij zijn toch nog mijlenver verwijderd van de volumes die in de beginjaren van deze eeuw werden geregistreerd. Het feit dat België - en West-Europa in het algemeen - ook de hekelactiviteit zelf meer en meer afstoot naar de afzetmarkten van de vezel, is daar uiteraard niet vreemd aan.

Ook de uitvoer van klodden en andere vezels zat opnieuw in de lift (+ 6,1%). De ca. 60.500 ton, die vorig jaar werden uitgevoerd, hoort thuis in de top drie van het afgelopen decennium.

1.2. Prijzen

De prijsvorming was de laatste jaren hét pijnpunt bij de commercialisering van lange vezel. De oorzaak is gekend: het verstoorde evenwicht tussen vraag en



aanbod, waardoor de West-Europese Vezelbereiding het verkoopseizoen 2009/2010 diende aan te vatten met een nooit eerder geziene voorraad.

Niettegenstaande die historische stock, manifesteerde zich tijdens de voornoemde campagne toch de langverwachte kentering. **Het jaar 2010 werd dan ook gekenmerkt door een vrijwel continue stijging van de gemiddelde verkoopprijzen van gezwingeld vlas.**

Voor de klodden kwam de hausse iets vroeger (tijdens de zomer 2009) **op gang**, en was zij ook meer uitgesproken dan voor gezwingeld vlas. **Die evolutie**, in niet geringe mate ingegeven door de vrees voor een ontoereikend aanbod, **trok zich vorig jaar onverminderd door.**

Hoe vertaalde dit alles zich de laatste jaren in de exportprijzen, die zoals bekend ook nog door andere factoren worden bepaald?

Sinds 2001 manifesteerde zich op dat vlak een algemene en vrijwel continue terugval, die zijn dieptepunt liet optekenen in 2009. De hogergenoemde ontwikkelingen resulteerden vorig jaar in een kentering van de situatie.

De relatief belangrijkste prijsstijging deed zich voor in de productgroep 'klodden en andere vezels', waar een herstel van 28,4% resulteerde in een gemiddelde notering van 0,36 EUR/kg. Een vrijwel evenwaardige opwaarde-

ring (+ 27,5%) geschiedde voor breekvlas/gezwingeld vlas, dat een jaargemiddelde haalde van 1,23 EUR/kg. Gehekeld vlas, tenslotte, moest genoeg nemen met een aangroei van 15,2%, waardoor de gemiddelde exportprijs opliep tot 1,87 EUR/kg.

In al deze gevallen was de hausse alleen bij machte om de recentste terugval van 2009 voor een deel ongedaan te maken. De noteringen van pakweg tien jaar terug bleven nog ver buiten bereik.

1.3. Geografische spreiding

Voor een goed begrip moeten wij er vooraf op wijzen, dat wij voor de periode 2000-2006 de statistieken hebben herwerkt in functie van de huidige samenstelling van de Europese Unie met 27 lidstaten, zoals die ontstond op 1 januari 2007.

Wij stellen vast dat tijdens de beginjaren van deze 21^{ste} eeuw onze uitvoer van vlasvezels almaar meer georiënteerd raakte naar afzetmarkten buiten de EU. Het topjaar op dat vlak was 2006, toen deze 'Derde landen' een marktaandeel vertegenwoordigden van 52%. Daarna volgde twee jaar na mekaar een terugval, die in 2009 echter al opnieuw werd omgebogen. De statistieken 2010 brengen een bevestiging van die recente ommekeer.

1.3.1. Europese Unie

Van de 124.460 ton vlasvezels die België vorig jaar exporteerde, waren er 73.075 ton of 59% bestemd voor een lidstaat van de EU. Het jaar voordien was dat 62%.

Terwijl ons globaal uitvoervolume met ruim 18% steeg, bleef de aangroei van de intracommunautaire leveringen beperkt tot 12%. De relatief belangrijkste toename deed zich voor bij gehekeld vlas (+ 40,5%), waarvan het exportcijfer in 2009 tot een absoluut dieptepunt was wegezakt. Voor breekvlas/gezwingeld vlas noteerden wij een aangroei van 27%, wat meteen het hoogste cijfer opleverde sinds het jaar 2000. Voor klodden en andere vezels, tenslotte, bleef onze meeruitvoer binnen de EU beperkt tot nagenoeg 7%.

De top 5 van onze intracommunautaire exportbestemmingen - alle productgroepen samen - ziet eruit als volgt (tussen haakjes de positie in de ranglijst 2009):

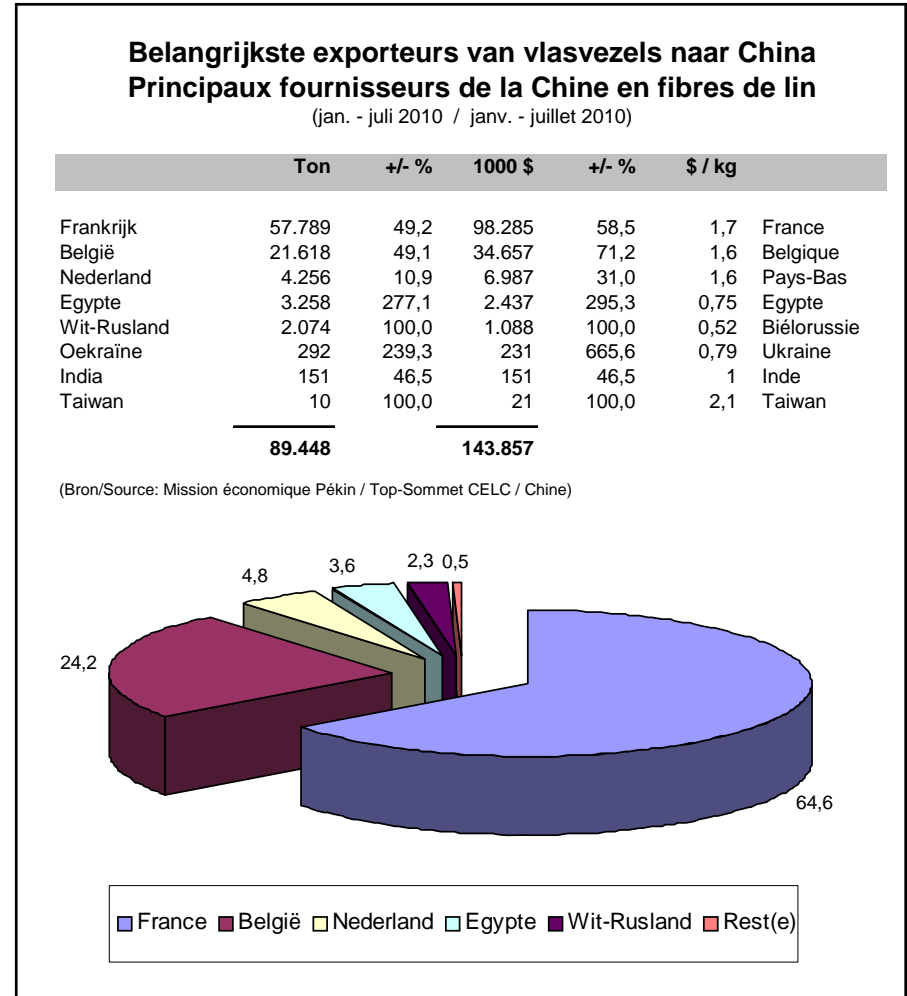
1 (1) Nederland	29.503 ton
2 (3) Frankrijk	12.015 ton
3 (2) Duitsland	9.307 ton
4 (-) Litouwen	5.194 ton
5 (5) Tsjechië	4.651 ton

Litouwen, dat in 2009 uit de top 5 verdween, kwam vorig jaar terug binnen op plaats 4. Voor de rest bleef de samenstelling van de ranglijst ongewijzigd, met dien verstande dat Frankrijk en Duitsland onderling van positie wisselden.

1.3.2. Derde landen

Na een tijdelijke terugval in 2007 en 2008, won onze uitvoer naar niet-EU-landen de laatste twee jaar opnieuw aan belang. De leveringen aan derde landen totaliseerden vorig jaar 51.385 ton, ruim 28% meer dan in 2009. Het aandeel in ons globaal exportvolume liep daardoor verder op tot 41,3%.

De voornoemde evolutie vond zo goed als volledig haar oorsprong in de productgroep 'Breekvlas/Gezwingeld vlas', waarvan onze uitvoer buiten de EU met 39,4% steeg tot 39.831 ton. In de twee andere rubrieken kan gesproken worden van een status-quo t.o.v. het jaar voor-



dien, toen echter een duidelijk verschillende ontwikkeling werd waargenomen. Zo werd in het geval van gehekeld vlas in 2009 de terugval van het jaar voordien gedeeltelijk goedge maakt; de export van klodden en andere vezels, daarentegen, zakte in 2009 verder weg tot een absoluut dieptepunt.

84% gaat naar China

Binnen de uitvoer naar derde landen gaat onze bijzondere aandacht - hoe kan het ook anders - naar de leveringen aan China, dat in nauwelijks anderhalf decennium tijd is uitgegroeid tot de belangrijkste afzetmarkt voor West-Europese vlasvezels. De grafiek bovenaan blz. 3 toont hoe onze export naar het 'Rijk van het Midden' in de loop der jaren is gegroeid. **Het absolute topjaar tot nu toe was 2006, met ruim 58.200 ton.** Daarmee evenaarde China in zijn eentje bijna het volume dat alle EU-lidstaten dat jaar uit ons land importeerden. Daarna ging het met onze

leveringen twee jaar na mekaar in dalende lijn, waardoor in 2008 nog maar iets meer dan een derde werd gehaald van het voornoemde recordcijfer.

De jongste cijfers tonen dat het herstel van 2009 zich het jaar daarop heeft doorgetrokken. Voor alle productgroepen samen totaliseerde onze export naar China (inclusief Hongkong) 43.255 ton, wat een stijging inhield met ruim 37%. Dit volume situeert zich iets onder dat van de jaren 2003 en 2007.

Terwijl onze export naar China met 37% steeg, liep de rest van onze extracommunautaire uitvoer lichtjes terug (-4%). **Hierdoor is uiteraard het aandeel van China in onze export naar derde landen verder opgelopen tot 84,2%**, tegen 78,8% in 2009. Ook op dat vlak blijft het recordjaar echter 2006, toen onze Aziatische handelspartner een marktaandeel verwierf van 86,3%.

Uitgedrukt in functie van onze totale

uitvoer, inclusief de leveringen binnen de EU, vertegenwoordigde het BRIC-land vorig jaar een aandeel van 34,8% (tegen 30% in 2009 en 45% tijdens het topjaar 2006). Het spreekt uiteraard vanzelf, dat veel van de goederen die wij leveren aan onze buurlanden uiteindelijk ook verscheept worden richting China. Het bovenstaande percentage is m.a.w. enkel gebaseerd op de eerste grensoverschrijdende handelsstroom.

Onze belangrijkste uitvoerbestemmingen buiten de EU zetten wij hieronder op een rijtje (*tussen haakjes de positie op de ranglijst 2009*):

1 (1) China	43.255 ton
2 (2) India	3.548 ton
3 (4) Brazilië	1.048 ton
4 (3) Ver. Staten	972 ton
5 (6) Turkije	630 ton
6 (8) Taiwan	573 ton

7 (5) Russische Fed. 455 ton

De landen binnen deze top zijn dezelfde als in 2009, maar onderling waren er wel enkele verschuivingen. Dat is o.m. het geval met Brazilië, dat de laatste twee jaar telkens een positie naar voor schoof.

In een volgend nummer analyseren wij de invoerzijde van de handelsbalans.

De vlasmarkt

Het is twee voor twaalf

Op een schaarse uitzondering na, is sinds onze vorige berichten van eind april in de meeste vlasstreken nog altijd geen neerslag van betekenis gevallen. Waar wel wat regen viel, was het volume ruim ontoereikend om een groeistimulerend effect te veroorzaken. Percelen met een goede bodemstructuur zijn het droge voorjaar weliswaar beter doorgekomen dan percelen met structuurschade, maar wij mogen toch stellen dat de situatie nu overal kritiek aan het worden is. Dat het zonnige weer plaats heeft gemaakt voor wat meer bewolking, is positief, maar wat de plant vooral nodig heeft, is vocht. De meeste vlaschaards kennen vandaag een te korte stand, en alleen voldoende neerslag kan die scheve situatie nog enigszins recht trekken. Omdat door het gebrek aan vocht ook de toegediende meststof niet het gewenste resultaat oplevert, hebben sommige telers inmiddels hun toevlucht genomen tot bladvoeding.

Als gevolg van de zonnige en warme aprilmaand zijn ondertussen in de vroegste percelen en streken de eerste bloemen zichtbaar geworden. Zonder noemenswaardige weersverandering - lees weersverslechtering (buiig, fris weer) - is een meer veralgemeende start van de bloei tegen eind deze maand zeker niet uit te sluiten.

Zoals de oogst er vandaag bijstaat, begint men in vlastelerskringen te vrezen voor een herhaling van het rampscenario van 1976 (*zie kaderstuk*). Hopelijk komt het niet zover, maar alleen regen in de eerstkomende dagen lijkt dat nog

te kunnen voorkomen. Het staat echter nu al vast dat deze groeite de voorbije weken veel van haar potentieel heeft verloren.

Wat de omvang van het areaal betreft, dit zou volgens voorlopige gegevens voor de drie klassieke productielanden samen uitkomen op ca. 75.000 ha. Vergeleken met vorig jaar, zou het gaan om een verruiming van ca. 10%.

Gezwingeld vlas

De langevezelmarkt werd de voorbije weken vooral gekenmerkt door een zekere terughoudendheid, zowel van kopers- als verkoperszijde. In het eerste geval was de evolutie van de dollarkoers daar zeker niet vreemd aan. Anderzijds is de ongerustheid m.b.t. de nieuwe oogst zeker niet van aard om de verkooplust van de vezelproducent te

Dit was 1976

Wij brengen hieronder in grote lijnen het verloop van het teeltseizoen 1976 in herinnering.

- Grootste deel areaal gezaaid in tweede helft maart.
- Opkomst is bevredigend. Sommige percelen zijn uitgedund door vorstschade.
- Begingroei afgeremd door koud weer en nachtvorst.
- Gewasbescherming gebeurt in goede omstandigheden.
- 15 mei: vlasplant snakt naar vocht.
- 31 mei: onrust slaat toe. In sommige streken werd sinds de uitzaai maar 4 mm neerslag opgetekend.
- 5 juni: start bloei in vroege vlasstreken in Frankrijk. Enkele percelen worden uitgereden wegens ontoereikende stand.
- Midden juni: algemene bloei. Korte bloeiperiode door hevige zon.
- Balans wordt opgemaakt: groeite is

uitermate kort. Commentaar in 'Vlasberichten': 'Slechtste oogst sinds een halve eeuw. [...] Kleinste hectareopbrengsten sinds mensenheugenis'.

- Maandwissel juni/juli: eerste percelen worden dringend geplukt (ziekteverschijnselen + afsterven door grote hitte).
- Tegen 10 juli is praktisch alle vlas getrokken (behalve in Noord-Nederland).
- Het gebrek aan neerslag bemoeilijkt ook het rootproces. De rottingsgraad van veel dauwrootpartijen laat te wensen over. (In 1976 was in België nog 50% waterrootvlas).
- Na de ook al korte groeite van 1975, komen de lage oogstgewichten van 1976 extra hard aan:
 - België (groen geoogst) 5.200 kg/ha
 - Frankrijk (dauwroot) 3.500 à 3.800 kg/ha
 - Nederland 6.000 kg/ha

Het Algemeen Belgisch Vlasverbond vzw nodigt alle leden uit tot zijn

STATUTAIRE ALGEMENE VERGADERING

op donderdag 9 JUNI 2011 om 19 uur

in Syntra West (nieuwbouw - lokaal F 16)
Doorniksesteenweg 220 te Kortrijk

De vergadering wordt geopend met een uiteenzetting over

NUT en NOODZAAK van PROMOTIE

door de heer **Filip ROELANDT**, hoofd commerciële dienst Syntra West,
en als dusdanig verantwoordelijk voor marketing en communicatie.

stimuleren, laat staan hem tot prijsconcessies te bewegen.

De voorbije week noteerden wij opnieuw een licht verhoogd zakenvolume. De prijzen blijven betrekkelijk stabiel.

Tijdens de eerste acht maanden van de campagne (tot eind februari) zijn de verkopen in de drie productielanden samen met 18% gestegen t.o.v. dezelfde periode van vorig jaar, en vond een destockage plaats van ca. 18.000 ton. De gemiddelde verkoopprijs steeg met 35% tot 1,47 EUR/kg.

Voor de West-Europese spinnerij is 2011 goed begonnen. Door de stijging

van de grondstoffenprijzen werden veel bestellingen vroeger geplaatst dan verwacht. Dit leidde tot een verhoogde activiteit. Momenteel is het opnieuw iets kalmer, maar de vooruitzichten zijn goed, zeker in de sector ameublement.

Klodden

Ook op de kloddenmarkt zorgde de wispelturigheid van de dollar de voorbije weken voor onzekerheid. Het gaat er ook vandaag nog vrij rustig aan toe, maar dat heeft voor een deel te maken met het feit, dat wij ons voor de bevoorradings van de droogspinnerij en de

menggarenindustrie in het bijzonder momenteel tussen twee seizoenen bevinden.

De versteviging van de dollar, in combinatie met de vooruitzichten m.b.t. de nieuwe oogst, zouden echter op korte termijn voor een nieuwe opleving van de zakengang kunnen zorgen. Qua prijsvorming, zou alleen de schommeling van de dollarkoers t.o.v. de euro aanleiding kunnen geven tot enige correctie. Een echte prijsdaling wordt, gezien het beperkte aanbod, zo goed als uitgesloten.

Le marché du lin

Il est grand temps

A une rare exception près, depuis nos derniers commentaires de la fin du mois d'avril, la majorité des zones linières n'ont toujours pas reçu un volume de pluie significatif. Là où quelque pluie a été enregistrée, le volume était insuffisant pour vraiment stimuler la croissance. Bien que les parcelles avec une bonne structure de sol aient moins souffert du printemps sec, il y a lieu de dire qu'à ce moment, la situation commence à devenir critique partout. C'est une bonne chose que nous connaissons maintenant un temps parfois plus couvert, certes, mais le besoin immédiat de la plante, c'est de l'eau. La majorité des lins

sont restés trop courts, et un volume suffisant de pluie est la seule chose qui pourrait - jusqu'à un certain degré - corriger encore cette situation inquiétante. Etant donné que, à cause du temps sec, les apports d'engrais ne donnent pas le résultat souhaité non plus, certains liniculteurs ont déjà recouru à une alimentation foliaire.

Suite au mois d'avril ensoleillé et chaud, les premières fleurs sont déjà apparues dans les parcelles et les zones les plus précoces. Faute d'un changement climatique radical - c.-à-d. une détérioration vers un temps variable et frais - un début de floraison plus généralisé pour la fin de ce mois de mai ne peut certainement pas être exclu.

Vu l'état actuel de la récolte, un nombre croissant de liniculteurs commence à redouter une répétition de la catastrophe de 1976 (*voir encadré*). Espérons qu'il n'en arrivera pas là, mais il semble que seule une période de pluie dans les premiers jours à venir puisse encore l'éviter. Quoi qu'il en soit, personne ne contredira que pendant ces dernières semaines, cette récolte a perdu beaucoup de son potentiel.

Pour ce qui concerne les surfaces cultivées dans les trois pays producteurs traditionnels, selon les données provisoires, celles-ci totaliseraient quelque 75.000 hectares, représentant une augmentation d'env. 10% par rapport à l'année précédente.

Lins teillés

Ces dernières semaines, le marché du long brin a été caractérisé surtout par une certaine réserve, tant des acheteurs que des producteurs de filasses. Dans le premier cas, l'évolution du dollar n'y était certainement pas étrangère. Dans le cas du teilleur, le sort incertain de la nouvelle récolte n'est pas de nature à rendre celui-ci plus indulgent, et moins encore à l'inciter à des concessions de prix.

Plus récemment, nous avons pu enregistrer un volume de vente légèrement en hausse, tandis que les prix font preuve d'une relative stabilité.

Pendant les huit premiers mois de la campagne (jusqu'à fin février), les ventes consolidées des trois pays producteurs ont augmenté de 18% par rapport à la même période de la campagne 2009/2010, ce qui a donné lieu à un déstockage de l'ordre de quelque 18.000 tonnes. Une hausse de 35% a porté le prix moyen de vente à 1,47 EUR/kg.

La filature ouest-européenne semble avoir connu un fort début de l'année. La hausse de prix des matières a donné lieu à une anticipation des commandes, qui à son tour s'est traduite par une activité accrue en filature. Actuellement, nous vivons à nouveau une période plus calme, mais les perspectives restent bonnes, surtout dans le secteur de l'ameublement.

Etopes

Sur le marché des étoupes, la volatilité

Vous souvenez-vous de 1976?

Nous rappelons ci-après, en grandes lignes, la saison 1976.

- La plupart des lins sont semés pendant la dernière quinzaine du mois de mars.
- Levée satisfaisante. Certaines parcelles éclaircies par dégâts de gelée.
- Croissance initiale freinée par temps froid et gelée nocturne.
- Traitement dans de bonnes conditions.
- 15 mai: le lin a besoin d'eau.
- 31 mai: l'inquiétude se manifeste. Dans certaines zones de culture, à peine 4 mm d'eau ont été enregistrés depuis les semis.
- 5 juin: début de la floraison dans les régions précoces en France. Quelques parcelles sont détruites à cause de leur hauteur insuffisante.
- Mi-juin: floraison générale. La forte chaleur raccourcit la période de floraison.
- Le bilan est dressé: la récolte est extrêmement courte. Commentaires dans 'Vlasberichten': 'La plus mau-

vaise récolte des 50 dernières années' et 'Les rendements à l'hectare les plus petits de mémoire d'homme'.

- Fin juin / début juillet: premiers arrachages anticipés (maladies + dépérissement à cause de la forte chaleur).
- 10 juillet: quasi tous les lins sont arrachés (sauf dans le Nord des Pays-Bas).
- Le manque de pluie entrave le rouissage à terre. Le degré de rouissage de beaucoup de lins rouis à terre laisse beaucoup à désirer. (En 1976, en Belgique, 50% des lins étaient encore récoltés en vert (rouissage à l'eau)).
- Après une récolte 1975 à son tour déjà courte, les poids de récolte décevants de 1976 donnent lieu à une situation d'autant plus difficile (poids de lins en paille):

- Belgique	
(vert non égrené)	5.200 kg/ha
- France (roui à terre)	
	3.500 à 3.800 kg/ha
- Pays-Bas	6.000 kg/ha.

du dollar des dernières semaines était à la base de quelque incertitude. Aujourd'hui, le courant d'affaires reste assez calme, ce qui s'explique en partie par le fait que, pour ce qui concerne l'approvisionnement de la filature au sec et du secteur des mélanges en particulier, on se trouve actuellement dans une phase intermédiaire entre deux saisons.

Le renforcement du dollar par rapport à

l'euro, conjugué aux prévisions de la nouvelle récolte, pourrait, à relativement court terme, entraîner une nouvelle relance du courant d'affaires. S'agissant des prix, la fluctuation du dollar pourrait donner lieu à une moindre correction des cours, mais vu l'offre réduite, une réelle baisse est quasi exclue.

UITNODIGING INFONAMIDDAG

- **Bezoek aan de vlasproefvelden**
- **Een nieuwe kijk op vlasroten**

Uiteenzetting door Prof. Dr. ir. Joris VAN ACKER
(Laboratorium voor Houttechnologie - Universiteit Gent)

woensdag 8 JUNI 2011

Voor het programma en alle praktische informatie verwijzen wij naar de uitnodiging die eerstdaags naar de leden van het ABV wordt opgestuurd.



CAO Vlasbereiding 2011-2012

Op vrijdag 13 mei 2011 hebben de afgevaardigden van de werkgevers- en werknemersorganisaties in de schoot van het paritair subcomité voor de Vlasbereiding een akkoord bereikt over een nieuwe collectieve arbeidsovereenkomst voor de periode 2011-2012. Bij deze onderhandelingen hadden de afgevaardigden van de werkgevers vooral oog voor de koopkracht van de werknemers, met inachtneming van de marge voor koopkrachtverhoging voorzien in het interprofessioneel akkoord (IPA), en er zorg voor dragend dat de concurrentiepositie van de ondernemingen in de sector zo min mogelijk verder wordt aangetast.

Hieronder geven wij kort de inhoud weer van het ondertekende protocolakkoord.

1. Onder het luik 'Koopkracht' wordt het **werkgeversaandeel in de maaltijdeques** vanaf 1 januari 2012 **ver-**

hoogd met 0,35 EUR, en vanaf 1 oktober 2012 met 0,30 EUR.

2. Alle bestaande **brugpensioenstelsels** worden **verlengd** tot 31.12.2012.

3. **Eén derde van de werkgeversbijdrage** voor de sectie 'Sociale toelage' voor het jaar 2009 wordt door het Waarborg- en Sociaal Fonds voor de Vlasbereiding aan de werkgevers **terugbetaald**.

4. De nieuwe wettelijke bijdrage van 2,00 EUR **opleg bij tijdelijke werkloosheid**, van toepassing vanaf 1 januari 2012, is voor de eerste tot en met de 86^{ste} dag (regime zesdaagseweek) ten laste van het Waarborg- en Sociaal Fonds en is inbegrepen in de aanvullende sociale toelage van 6,81 EUR.

5. De **verhoging van de aanvullende sociale toelage** met 0,31 EUR, die het voorwerp uitmaakte van de CAO 2009/2010, wordt voor de duur van

deze CAO verlengd. De aanvullende sociale toelage blijft daardoor behouden op 6,81 EUR.

6. De **opzegtermijnen** voor nieuwe arbeidsovereenkomsten vanaf 1 januari 2012 (wet van 12 april 2011) geldt vanaf 1 januari 2012 ook voor de bestaande arbeidsovereenkomsten.

7. Volgende **CAO's** worden **verlengd** voor de duur van dit akkoord:

- tewerkstellingsmaatregelen,
- halftijds brugpensioen,
- tijdskrediet,
- opleiding en vorming,
- sociale begeleiding vanaf 54 jaar,
- grensarbeiders,
- kwaliteit van de arbeid,
- diversiteit,
- internationale solidariteit,
- sociale vrede.

Dubbele indexering uurloon in mei

Het indexcijfer van de consumptieprijzen is in april met 0,29 punt gestegen tot 117,20 punten. Vooral de prijsstijgingen voor energieproducten, incl. elektriciteit, hadden een verhogend effect op het indexcijfer. De belangrijkste prijsdaling werd opgetekend voor buitenlandse reizen.

De inflatie, die de laatste vier maanden continu was versneld, is teruggelopen tot 3,41%.

De gezondheidsindex, die gebruikt wordt voor de aanpassing van lonen en huurprijzen, steeg tot 115,57 punten, waardoor het rekenkundig gemiddelde van de laatste vier maanden uitkomt op 115,10 punten.

Als gevolg van dat laatste is niet alleen de bovengrens van de bestaande (114,69), maar ook van de volgende stabilisatieschijf (115,04) overschreden. **Dit betekent dat met ingang van**

maandag 2 mei 2011 op alle effectieve en baremieke lonen in de sector Vlasbereiding een dubbele indexering dient toegepast. Het basisuurloon (loongroep 1) in enkele ploeg stijgt daardoor met 0,0744 euro tot 11,4989 euro. De nieuwe stabilisatieschijf loopt van 115,05 tot 115,39 punten.

Productie van gekeurd zaaizaad: voorschriften voor veldkeuringen

Het Agentschap voor Landbouw en Visserij start eind mei met de veldcontroles van zaaizaadteelten. Bij deze keuringen letten de controleurs op de algemene toestand van het perceel en de soort- en rasonzuiverheden in het perceel. Op basis van deze vaststellingen kan een teelt aanvaard worden voor verdere certificering van het zaaizaad, geogst op het betrokken perceel. In dit bericht vindt u de voornaamste voorschriften.

Waar gebeuren veldkeuringen?

Het agentschap verricht veldkeuringen bij de landbouwer-vermeerderaars tijdens de bloeiperiode van de gewassen, op vraag van erkende zaadbedrijven die de teelten ingeschreven hebben bij het agentschap. Controleurs van het agentschap of van een zaaizaadbedrijf, die officieel erkend zijn door het agentschap, voeren de keuringen uit zoals voorgeschreven in

het ministerieel besluit van 21 juni 2010 tot vaststelling van een keurings- en certificeringsreglement van zaaizaden van landbouw- en groentegewassen.

De controleur, belast met de keuring, verwittigt de landbouwer-vermeerderaar twee dagen op voorhand van zijn bezoek en herinnert hem aan essentiële zaken, zoals het feit dat de officiële certificaten van het gebruikte zaaizaad moeten kunnen voorgelegd worden, dat de te keuren percelen een-

duidelijk moeten geïdentificeerd zijn en de eventuele opzuiveringen en andere verbeteringsacties aan het perceel moeten beëindigd zijn. **Voor teelten die niet in orde zijn, kan de landbouwer-vermeerderaar ten hoogste één week uitstel van de keuring vragen. De landbouwer-vermeerderaar licht de controleur in over de pesticiden die hij gebruikt heeft voor de behandeling van de te keuren teelten.**

Het veldkeuringsbezoek

Bij een veldkeuringsbezoek vraagt de controleur de certificaten die aan de verpakkingen van het gebruikte zaad waren gehecht. Hij zal hiervoor aan de landbouwer-vermeerderaar het document "ontvangstbewijs keuringsdocumenten" afleveren, dat de landbouwer-vermeerderaar kan gebruiken indien andere instanties hem informatie vragen in het kader van traceerbaarheid. Bij afwezigheid van de certificaten bewijst de landbouwer-vermeerderaar de identiteit van het gebruikte zaaizaad met andere documenten waarop het partijnummer van het gebruikte uitgangsmateriaal en de certificaatnummers zijn vermeld (b.v. factuur of leveringsbon).

Op basis van een globale beoordeling van het perceel, de omgevingsfactoren en steekproefsgewijze tellingen in het perceel stelt de controleur een keuringsverslag op en kent het agentschap een voorlopige rangschikking toe. De controleur let vooral op de risico's voor mogelijke vermenging, de rasechtheid, de raszuiverheid, de aanwezigheid van andere planten waarvan het zaad moeilijk te verwijderen is bij de verwerking, en zieke planten.

Resultaten van de veldkeuring

Wanneer de controleur bij de veldkeuring vaststelt dat een gedeelte van het perceel niet voldoet aan de beoogde kwaliteit, kan het zaadbedrijf een **splitting van het perceel** aanvragen. In dit geval moet een duidelijke scheiding aangebracht worden tussen de verschillende delen van het perceel.

De ongunstige resultaten op het gebied van kenmerken waarvan de mogelijkheid tot waarneming zeer vlug kan evolueren (b.v. bloeikleur vlas) meldt de controleur onmiddellijk per fax of tele-

TE KOOP

Depoortere VLASKEERDER. Bouwjaar 2007.

Slechts 94 uur op de teller. 65 ha mee bewerkt.

Machine verkeert in absolute nieuwstaat.

Zeer aantrekkelijke prijs. Machine kan franco geleverd worden.

Voor foto's of informatie: bel 00 31 651607210

of mail naar bart@cerfontaine.nl



(11.12)

fonisch aan het erkende zaadbedrijf dat de teelt ingeschreven heeft. Na het verkrijgen van de uitslag kan het zaadbedrijf, indien er een gegronde reden is, een **bijkomende keuring** aanvragen. De schriftelijke aanvraag hiervoor moet, binnen de drie werkdagen na mededeling van het resultaat, in de buitendienst van het agentschap toekomen met de vermelding van de reden. Het moet mogelijk zijn de keuring nog onder normale omstandigheden uit te voeren. De controleur voert een bijkomend onderzoek uit nadat de nodige ingrepen genomen zijn. Er wordt hiervoor een forfaitaire vergoeding aangerekend zoals voorzien in het besluit van de Vlaamse Regering van 19 januari 2007 over de retributies voor de keuring van plantaardig teeltmateriaal.

Indien het zaadbedrijf en/of de landbouwer-vermeerderaar de vaststellingen van de veldkeuring betwist, kan hij een tegenkeuring aanvragen. De schriftelijke aanvraag hiervoor moet, binnen de drie werkdagen na mededeling van het resultaat, in de buitendienst toekomen met de vermelding van de betwiste vaststellingen. Er mogen geen wijzigingen aan het perceel of aan het gewas (opzuivering of andere fysische ingrepen) aangebracht worden. De con-

troleur die de eerste vaststellingen heeft gedaan, voert de tegenkeuring uit samen met een controleur, aangeduid door de dossierverantwoordelijke in buitendienst, en bij voorkeur in aanwezigheid van een vertegenwoordiger van het zaadbedrijf. Indien er vastgesteld wordt dat een opzuivering of een andere fysische ingreep is gebeurd, blijven de vaststellingen van het eerste bezoek geldig. Indien de resultaten van het eerste bezoek bevestigd worden, is voor de tussenkomst eveneens een vergoeding verschuldigd.

Contact

Afdeling Productkwaliteitsbeheer – Buitendienst Vlaams-Brabant, Antwerpen en Limburg

Marleen Sevenants / Tel. 016/66.61.81 / Fax. 016/66.61.41

marleen.sevenants@lv.vlaanderen.be

Afdeling Productkwaliteitsbeheer – Buitendienst Oost- en West-Vlaanderen
Bartel De Muynck / Tel. 050/20.76.10 / Fax. 050/20.76.19

bartel.demuynck@lv.vlaanderen.be

(Bron: ALV)

Om niet te vergeten ...

**Als je niet hebt waarvan je houdt,
houd dan van wat je hebt.**

Bussy-Rabutin



Geboorte

Wij vernemen de geboorte op 6 mei 2011 van **FRAN**, dochter van **Sofie VANSTEENKISTE** en **Peter VAN HOVE** uit Waregem.

Fran is de kleindochter van onze vakgenoot en mevr. Stéphane en Carine Vansteenkiste - Toye uit Moorsele

Aan de ouders, grootouders en familie bieden wij onze oprechte gelukwensen aan.

Huwelijk

Wij vernemen het huwelijk op zaterdag 4 juni a.s. van jonge vlasser **Lode DEVOS** uit Bavikhove met mejuffrouw **Caroline OOST** uit Wijtschate.

Lode is de zoon van onze vakgenoot en mevr. Wilfer en Lutgarde Devos - Vanacker.

Aan de verloofden, hun ouders en familie bieden wij onze oprechte gelukwensen aan.

Overlijden

Wij vernemen het overlijden van mevr. **Mariette DEVLIES**, weduwe van de heer Daniel Degroote, geboren te Menen op 7 oktober 1928 en overleden te

Menen op 6 mei 2011.

De overledene is de schoonmoeder van onze vakgenoot Stephan BYTTEBIER uit Bavikhove.

Aan de familie van de overledene bieden wij onze gevoelens van oprechte deelneming aan.

Belang IKKB-certificaat stijgt

OVOCOM vzw, het overlegplatform voor de ondernemingen die actief zijn in de diervoederkolom, meldt dat GMP (*Good Manufacturing Practice*)-ondernemingen (betrokken bij de productie van diervoeders) **voor de oogst 2011 ten minste 60% van het gecolleteerde volume primair product moeten aankopen bij een leverancier 'primaire producent' die beschikt over een IKKB-certificaat dat het geleverde primaire product dekt** (granen, aardappelen, groenten en fruit, suikerbieten, teelten van eiwitrijke gewassen en **oliehoudende zaden** en cichorei).

Voor de oogst 2010 bedroeg het percentage slechts 40% en alles wijst erop dat dit aandeel in de toekomst verder zal stijgen. **Dit maakt dat GMP-ondernemingen hun aankopen meer en meer zullen moeten beperken tot IKKB-gecertificeerde landbouwers.**

Ook voor producenten van lijnzaad

Ook de commercialisatie van lijnzaad zal hier in de toekomst almaar meer de gevolgen van ondervinden, vermits ook lijnzaadhandelaren behoren tot de

categorie GMP-ondernemingen. **Ook de vlasser-leverancier van lijnzaad heeft er m.a.w. alle belang bij om een IKKB-certificering aan te vragen.** Om hiervoor in aanmerking te komen, moet men wel een activiteit uitoefenen in de primaire sector, d.w.z. zaaien, bemesten, gewasbeschermingsmiddelen toepassen, oogsten, enz. of aan een loonwerker opdracht geven om deze activiteiten uit te voeren.



31 mei

- is de uiterste datum voor het indienen van de opgave van de geproduceerde hoeveelheden en voorraden (**VOORRAADBOEKHOUDING**) voor de periode 01.01.2011 tot 30.04.2011 (laatste periode oogst 2009 + 2^e periode oogst 2010);
- tot deze datum worden **WIJZIGINGEN** aan de **VERZAMELAANVRAAG** zonder meer aanvaard.



Te koop

VLASKEERDER Dehondt - Bj. 1997.

Tel. 0475 444370
(11.10)